



**Главное управление  
по труду и занятости населения  
Курганской области**

# **СИТУАЦИЯ НА РЫНКЕ ТРУДА КУРГАНСКОЙ ОБЛАСТИ на 1 июля 2015 года**

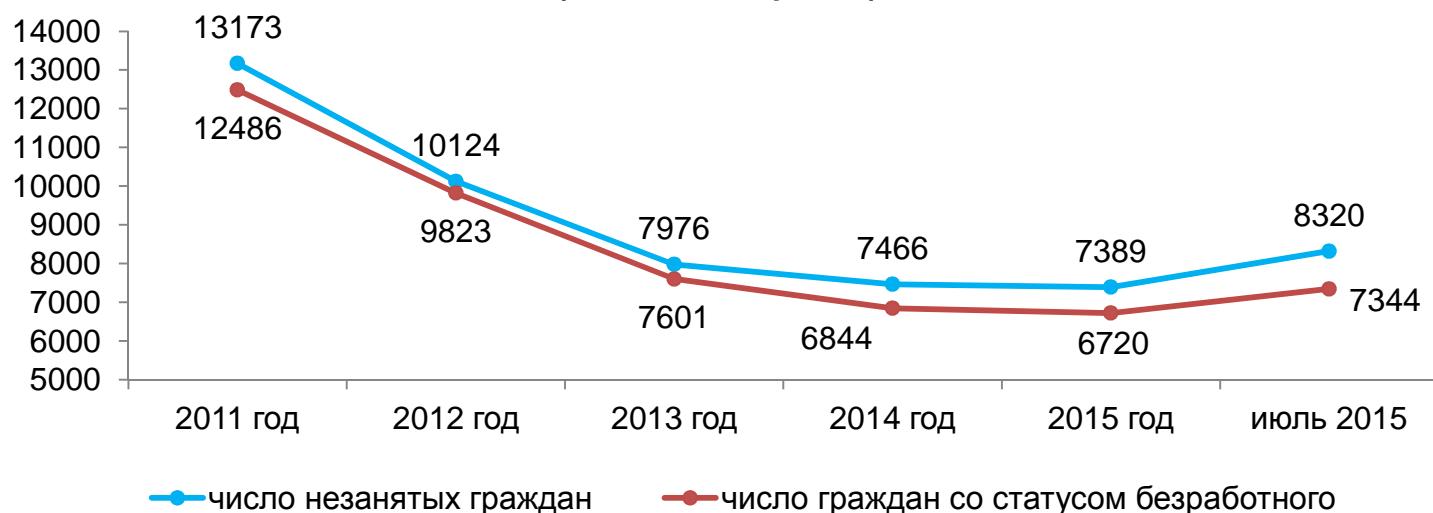
**Экспресс-информация**

**Курган  
2015**

# Численность безработных граждан в Курганской области

- Численность безработных, официально зарегистрированных в службе занятости на 1 июля 2015 года 7344 человек.
- С целью получения государственных услуг в центры занятости Курганской области в январе – июне 2015 года гражданами было подано более 29 тыс. заявлений, в том числе за содействием в поиске подходящей работы обратились более 15 тыс. человек.

## Динамика численности незанятых граждан, состоящих на учете в центрах занятости Курганской области, в том числе официально зарегистрированных безработных (на начало периода)

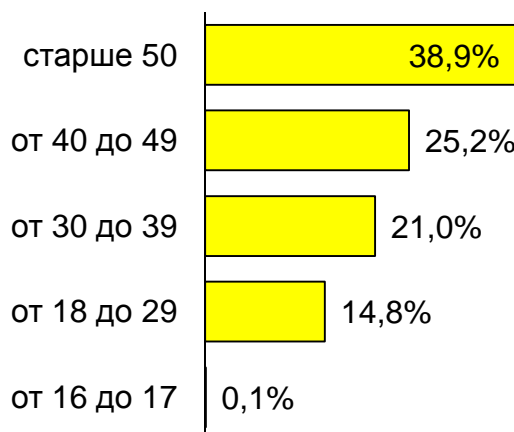


### Структура безработицы:

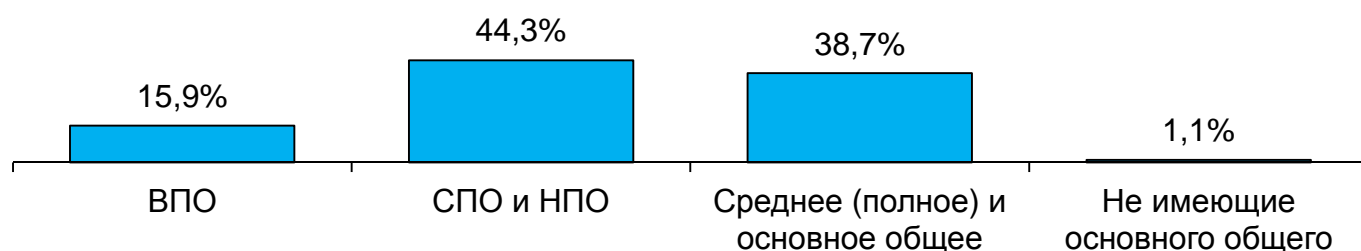
#### По полу



#### По возрасту



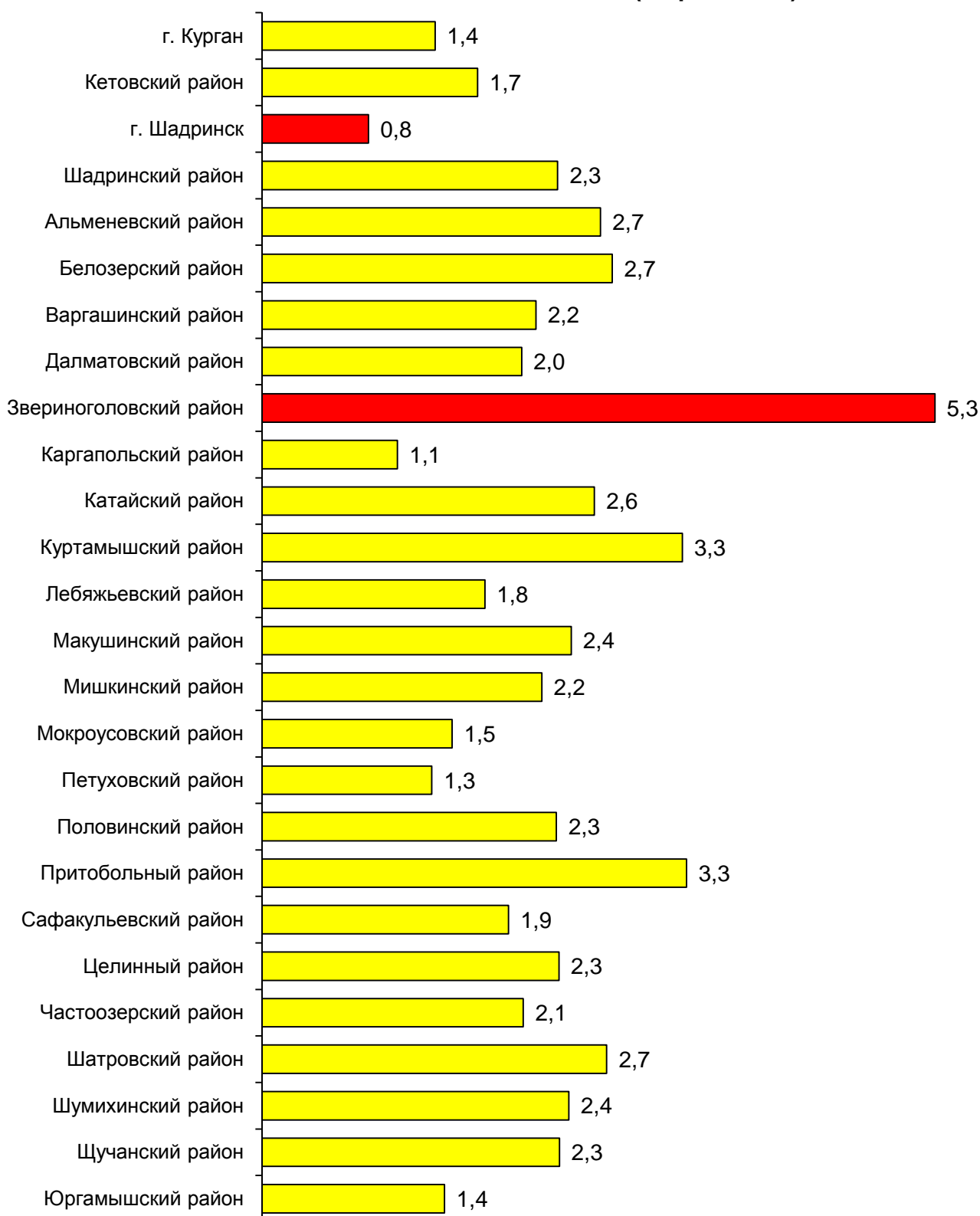
#### По образованию



# Уровень регистрируемой безработицы

- Уровень регистрируемой безработицы в Курганской области на 1 июля 2015 года составляет 1,7% от экономически активного населения.

## Уровень регистрируемой безработицы по районам Курганской области по состоянию на 1 июля 2015 года (в процентах)



# Потребность в работниках

- Потребность в работниках на 1 июля 2015 года (по данным центров занятости Курганской области) составила 5444 вакансии, из них по рабочим специальностям 55%.
- В январе – июне 2015 года работодателями Курганской области было заявлено более 15,1 тыс. вакансий.

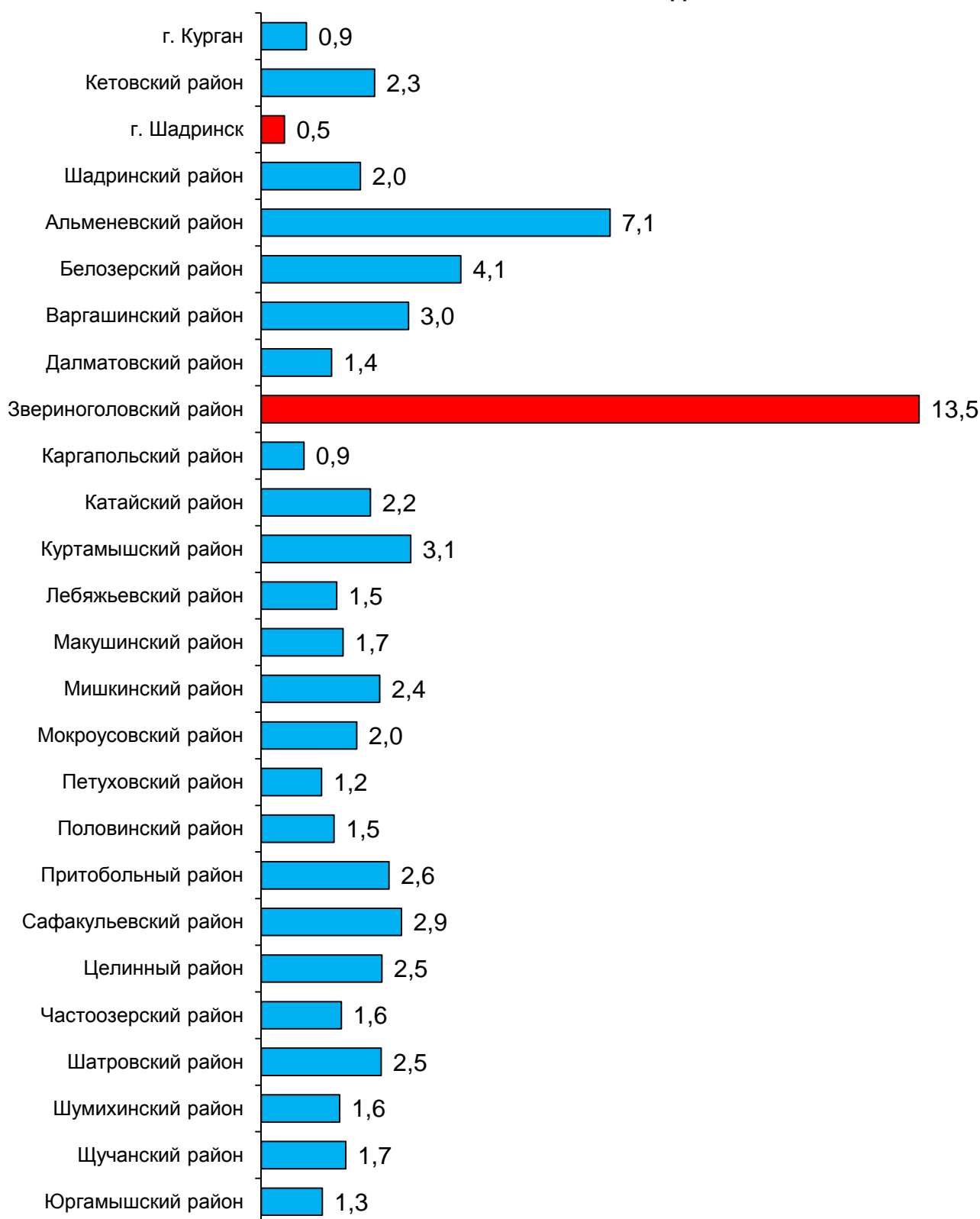
## Наиболее востребованные профессии по состоянию на 1 июля 2015 г. (по данным центров занятости Курганской области)

№ п/п	Профессия (специальность)	Количество вакансий, ед.	Зарплата «от», тыс. руб.	Зарплата «до», тыс. руб.
1.	Фельдшер, медицинская сестра	427	6,5	25
2.	Врач	291	6,5	40
3.	Подсобный рабочий	269	6,5	15
4.	Военнослужащий	240	18	35
5.	Учитель, преподаватель, педагог	229	6,5	30
6.	Продавец	192	7,3	23
7.	Водитель (автобуса, автомобиля)	154	6,5	30
8.	Овощевод, плодоовощевод	116	9	17
9.	Специалист	106	7	25
10.	Воспитатель	93	7,3	21
11.	Тракторист-машинист	92	7,3	50
12.	Повар, кондитер, пекарь	90	6,5	20
13.	Охранник	81	7,3	40
14.	Каменщик	76	20	50
15.	Инженер-конструктор, инженер-технолог	66	7,3	25
16.	Животновод	66	7,3	15
17.	Электромонтёр	64	7	20
18.	Слесарь-ремонтник	61	12	15
19.	Швея, портной	58	7,3	15
20.	Агент страховой	55	7,4	15
21.	Социальный работник	55	6	9
22.	Электросварщик,	54	7,3	20
23.	Санитар	54	6,5	10
24.	Отделочник железобетонных	50	7,3	50
25.	Бухгалтер	45	8	35

# Напряженность на рынке труда

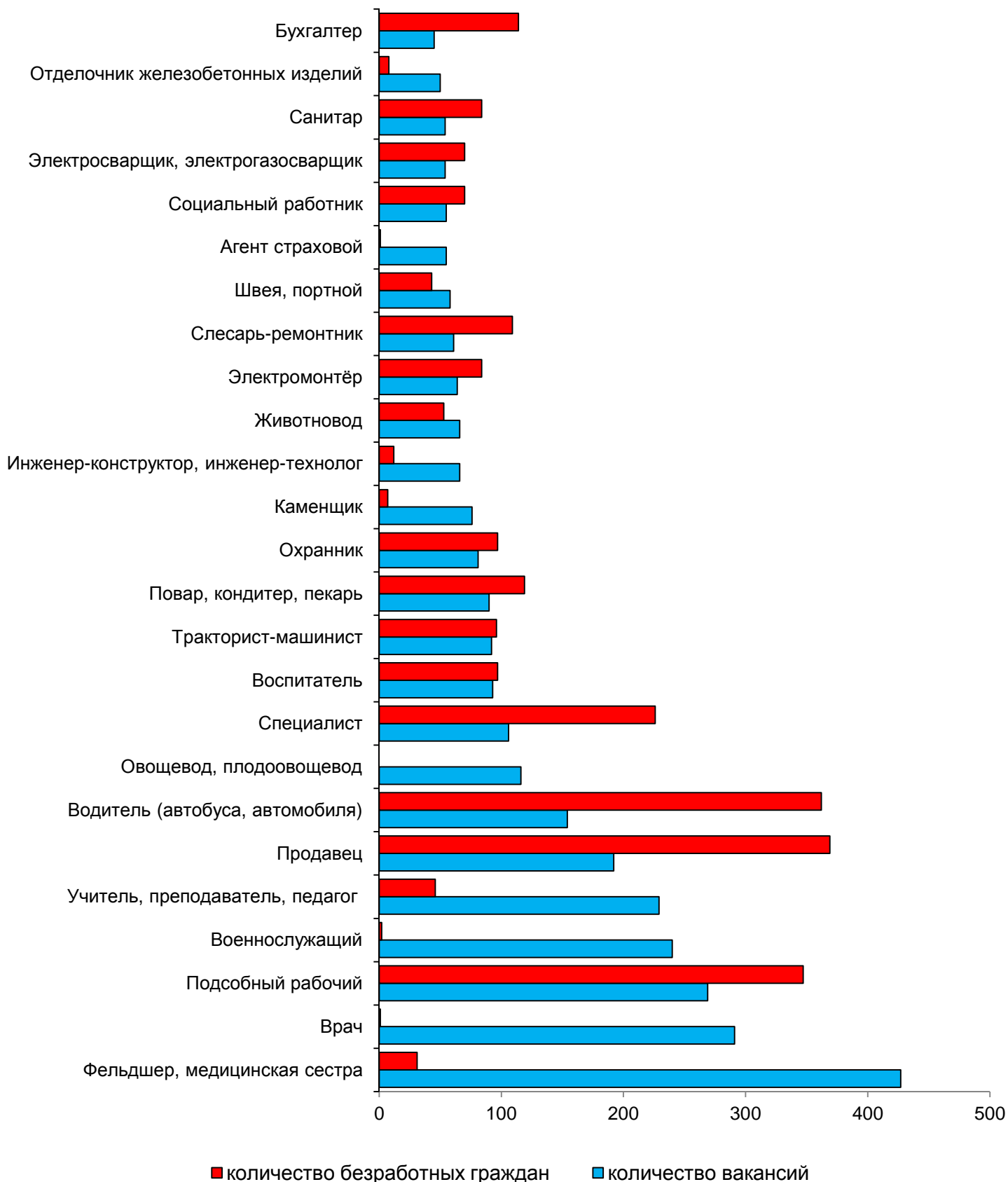
- На 1 июля 2015 года по Курганской области коэффициент напряженности на рынке труда составил –1,3.

**Напряженность на рынке труда по районам Курганской области по состоянию на 1 июля 2015 года**



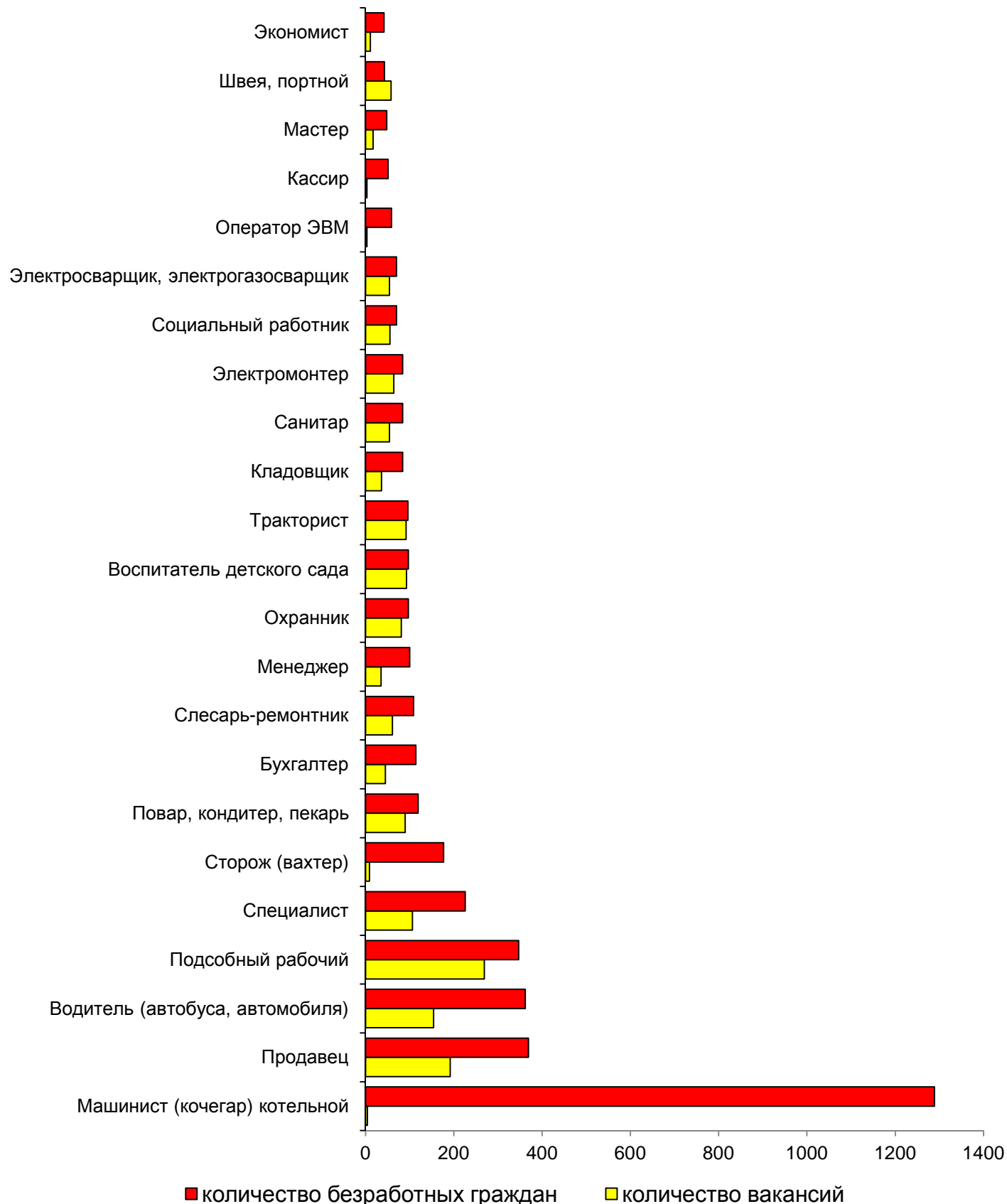
# Сравнение вакантных рабочих мест и профессионального состава безработных граждан

Сравнение спроса и предложения по профессиям, наиболее востребованным работодателями в банке вакансий Курганской области по данным на 1 июля 2015 года



# Сравнение вакантных рабочих мест и профессионального состава безработных граждан

Сравнение спроса и предложения по профессиям последнего места работы граждан, состоящих на учете в центрах занятости Курганской области на 1 июля 2015 года



# Потребность в работниках

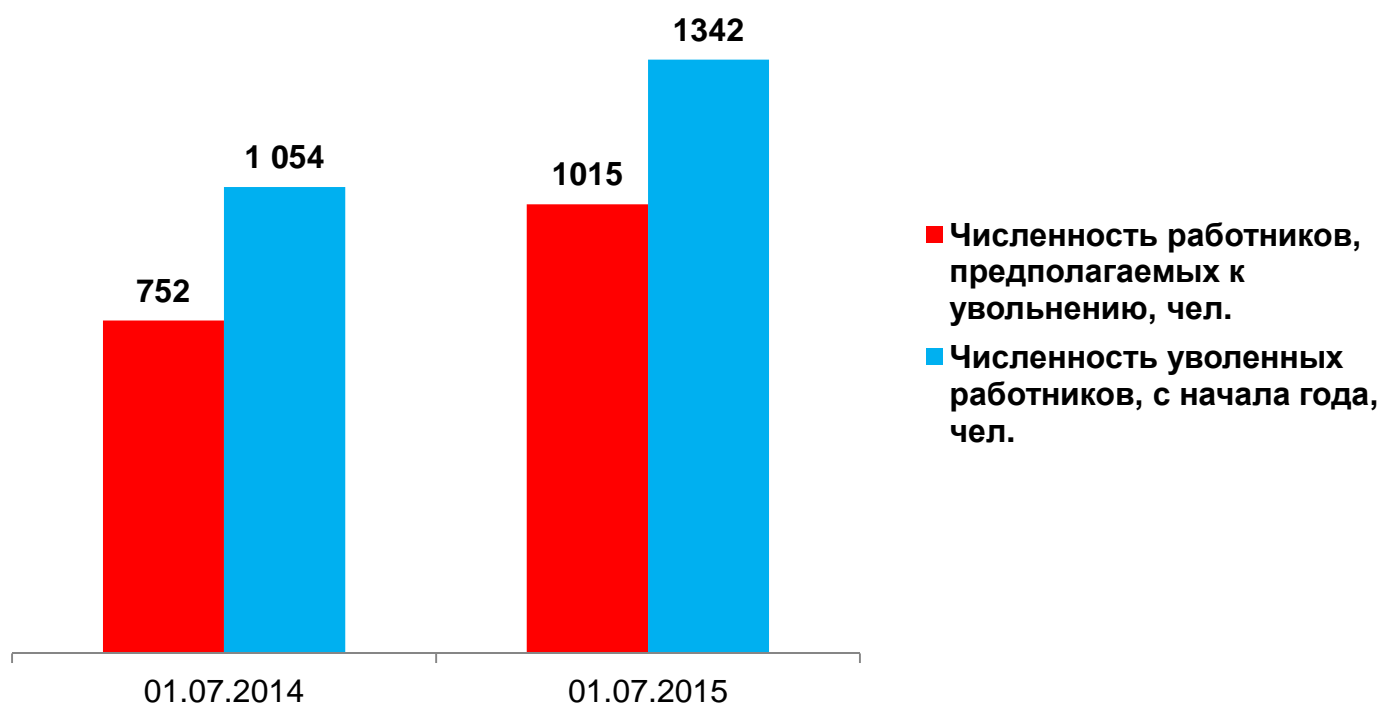
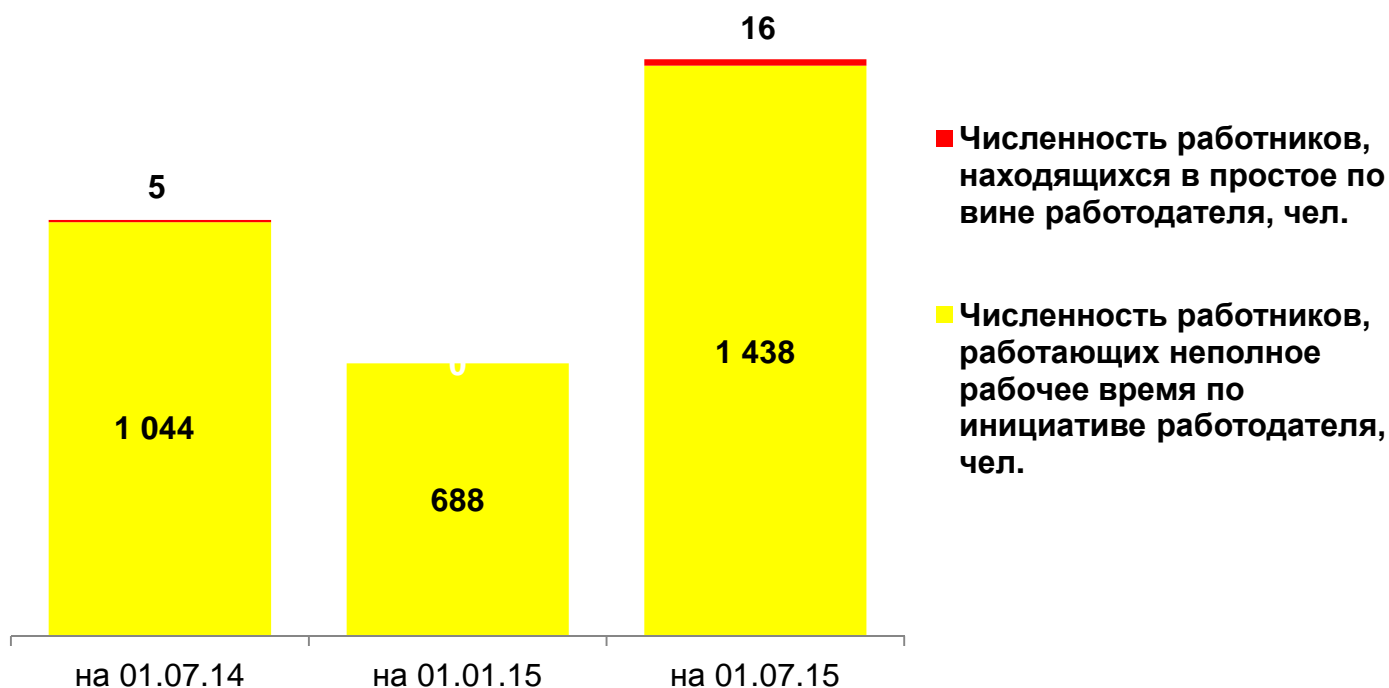
Сведения о заявленной работодателями Курганской области потребности в работниках в разряде видов экономической деятельности (ВЭД) в январе – июне 2015 года (по данным центров занятости Курганской области)

Наименование ВЭД	Количество заявленных рабочих мест, ед.	Удельный вес в общем числе рабочих мест, %
<b>Всего</b>	<b>15136</b>	<b>100</b>
Сельское хозяйство, охота и лесное хозяйство	2358	15,58
Рыболовство, рыбоводство	6	0,04
Добыча полезных ископаемых	26	0,17
Обрабатывающие производства	2539	16,77
Производство и распределение электроэнергии, газа и воды	248	1,64
Строительство	522	3,45
Оптовая, розничная торговля	1241	8,20
Гостиницы и рестораны	504	3,33
Транспорт и связь	399	2,64
Финансовая деятельность	149	0,98
Операции с недвижимым имуществом, аренда и предоставление услуг	695	4,59
Государственное управление и обеспечение военной безопасности, обязательное социальное обеспечение	2404	15,88
Образование	1355	8,95
Здравоохранение и предоставление социальных услуг	1224	8,09
Предоставление прочих коммунальных, социальных и персональных услуг	1466	9,69



# Мониторинг увольнения работников

- С начала 2015 года были сокращены 1342 чел.
- Из числа уволенных в 2015 году в органы службы занятости обратилось 814 чел.
- Численность работников, предполагаемых к увольнению на 1 июля 2015 года составила 1015 чел. с 62 предприятий.



# Реализация программ

В рамках реализации целевых программ в сфере содействия занятости населения в январе – июне 2015 года:

- трудоустроено всего 8785 человек, в том числе безработных 4499;
- приняли участие в общественных и временных работах 1802 человека;
- приступили к профобучению 1152 человека, в том числе: 78 женщин, находящихся в отпуске по уходу за ребенком до 3х лет и 72 пенсионера, стремящихся возобновить трудовую деятельность;
- на временные работы трудоустроены 2589 подростков в возрасте от 14 до 18 лет в свободное от учебы время;
- единовременную финансовую помощь на подготовку документов для государственной регистрации в качестве юридического лица, индивидуального предпринимателя либо крестьянского (фермерского) хозяйства получили 68 человек;
- единовременную финансовую помощь при государственной регистрации в качестве юридического лица, индивидуального предпринимателя либо крестьянского (фермерского) хозяйства получили 28 человека;
- организовано рабочих мест для трудоустройства 39 инвалидов;
- государственную услугу по профессиональной ориентации получили 6824 человек;
- государственную услугу по информированию о положении на рынке труда при личном обращении получили: 5845 граждан и 1510 работодателей;
- приняли участие в работе клубов по социальной адаптации 753 безработных граждан.
- психологическая поддержка была оказана 728 безработным.