



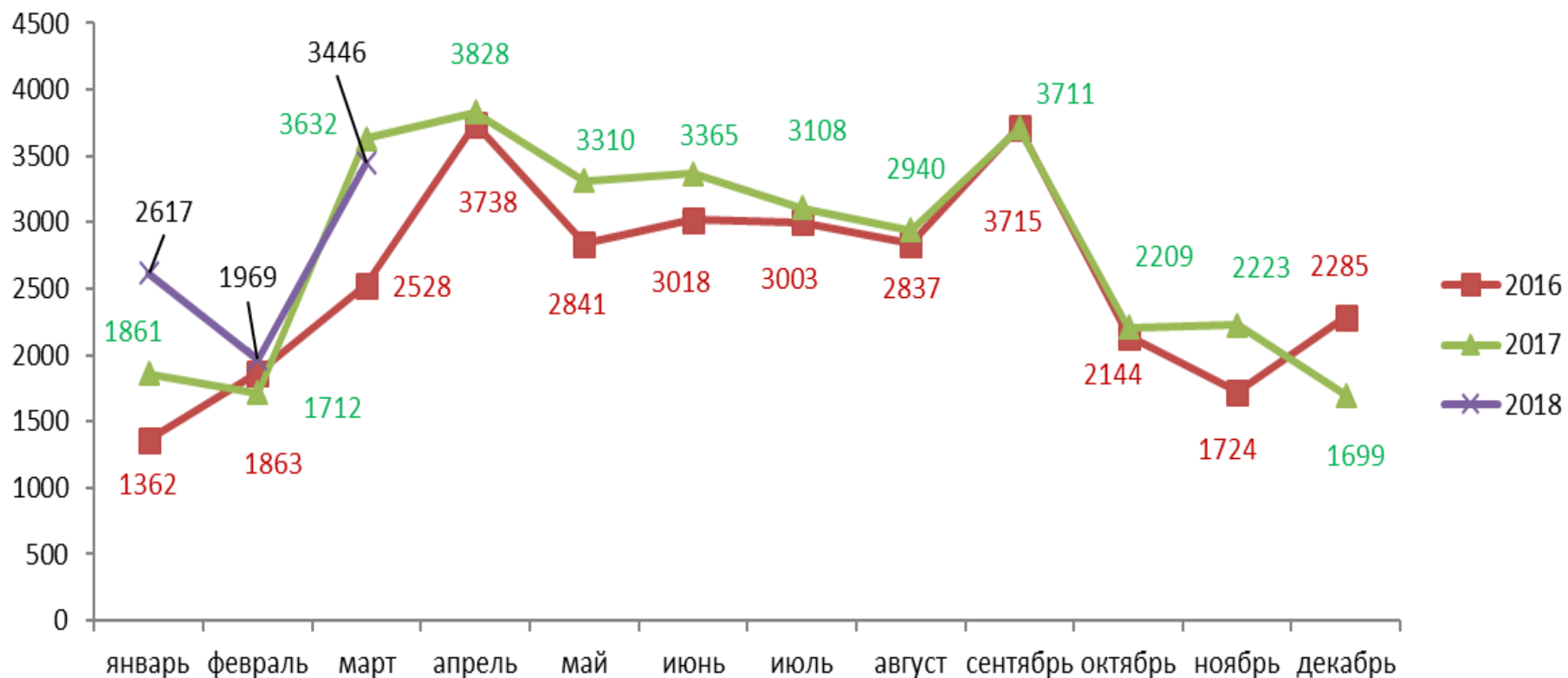
Анализ вакантных рабочих мест, заявленных работодателями в органы службы занятости населения Курганской области

за 1 квартал 2018 года



За 1 квартал 2018 года работодателями для замещения свободных рабочих мест заявлено 8,0 тыс. вакантных рабочих мест

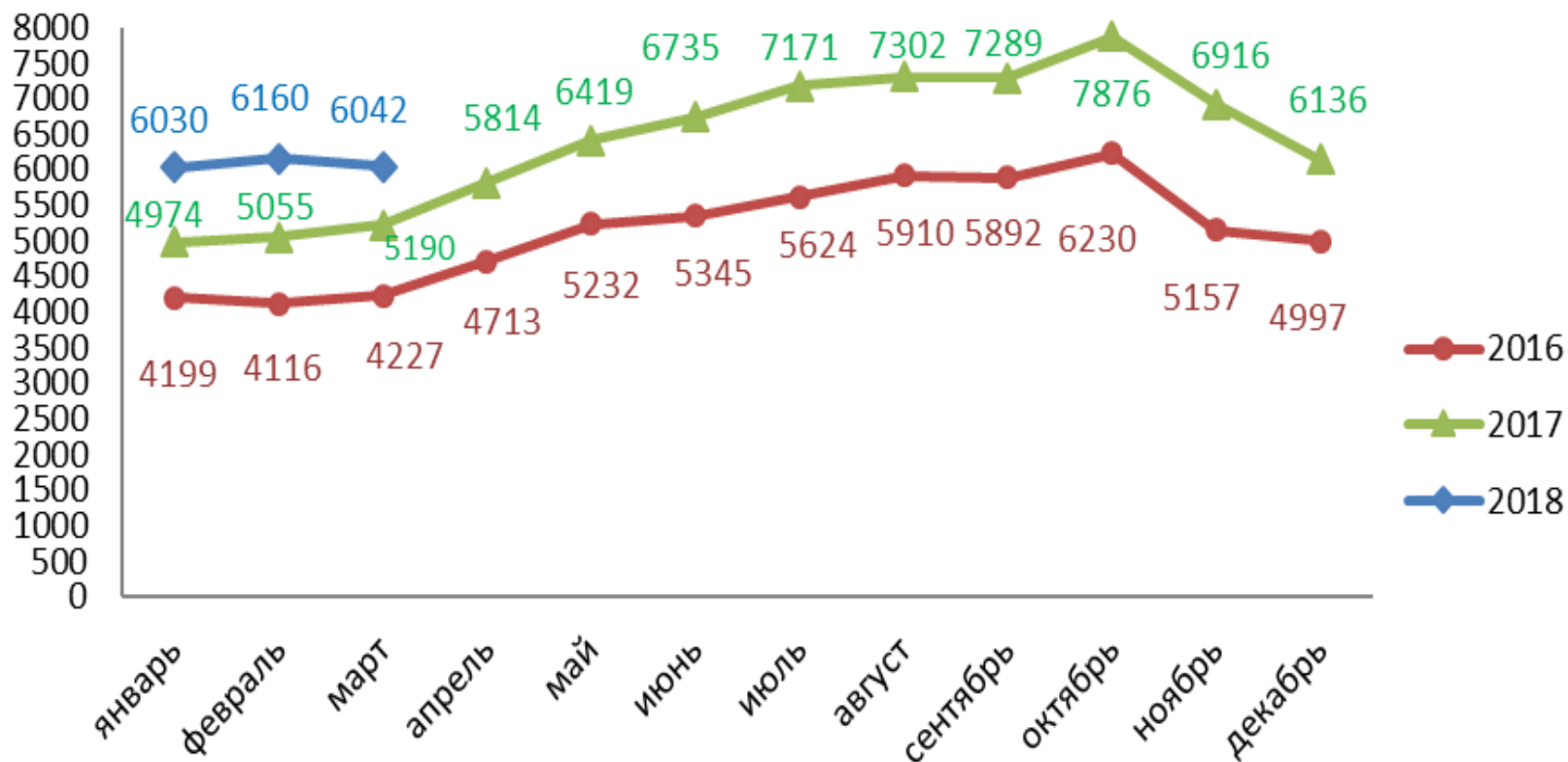
Потребность в работниках для замещения свободных рабочих мест(вакантных должностей), ед.





На 1 марта 2018 года заявленная работодателями потребность в работниках - 6042 вакантных рабочих места

**Динамика численности вакансий, ед.
(на начало периода)**



В январе-марте 2018 года работодателями для замещения свободных рабочих мест заявлено 8,0 тыс. вакантных рабочих мест, из них:

Муниципальное образование	Всего	В том числе		Доля вакансий постоянного характера, в общем числе вакансий, в %
		временного характера	постоянного характера	
Курганская область	8032	1941	6091	75,8
г. Курган	4504	727	3777	83,9
г. Шадринск	734	265	469	63,9
Альменевский район	83	29	54	65,1
Белозерский район	89	46	43	48,3
Варгашинский район	127	35	92	72,4
Далматовский район	219	112	107	48,9
Звериноголовский район	81	68	13	16,0
Каргапольский район	136	24	112	82,4
Катайский район	261	71	190	72,8
Куртамышский район	450	93	357	79,3
Лебяжьевский район	55	35	20	36,4
Макушинский район	113	30	83	73,5
Мишкинский район	47	32	15	31,9
Мокроусовский район	70	32	38	54,3
Петуховский район	71	19	52	73,2
Половинский район	75	21	54	72,0
Притобольный район	56	25	31	55,4
Сафакулевский район	69	24	45	65,2
Целинный район	158	63	95	60,1
Частоозерский район	35	12	23	65,7
Шатровский район	31	17	14	45,2
Шумихинский район	213	84	129	60,6
Щучанский район	283	51	232	82,0
Юргамышский район	72	26	46	63,9



Потребность вакансий в разрезе видов экономической деятельности, ед. за 1 квартал 2018 года



Сельское, лесное хозяйство, охота, рыболовство – 1040



Строительство - 467



Операции с недвижимым имуществом - 103



Оптовая и розничная торговля - 794



Государственное управление и обеспечение военной безопасности – 946




Профессиональная, научная и техническая деятельность - 213



Культура, спорт, организация досуга и развлечений – 434



Образование – 769



Обрабатывающие производства - 1213



Транспортировка и хранение - 291



Здравоохранение и предоставление социальных услуг - 874



Обеспечение электрической энергией, газом и паром - 212



Финансовая и страховая деятельность - 149



Информация и связь - 292

По состоянию на 1 марта 2018 года
работодателями заявлено
6042 рабочих места



Востребованные вакансии по состоянию на 1 марта 2018 года

СПЕЦИАЛИСТЫ И СЛУЖАЩИЕ	Кол. вакан- сий, ед.	Зарплата «от», тыс. руб.	Зарплата «до», тыс. руб.	ПРОФЕССИИ КВАЛИФИЦИРОВАННЫХ РАБОЧИХ	Кол. вакан- сий, ед.	Зарплата «от», тыс. руб.	Зарплата «до», тыс. руб.
Фельдшер, медицинская сестра	55	10,9	26	Тракторист	78	10,9	30
Врач	411	10,9	60	Водитель автомобиля	175	10,9	50
Учитель, преподаватель	150	10,9	22	Продавец	253	10,9	22
Военнослужащий (рядовой и сержантский состав)	140	23	40	Электросварщик, электрогазосварщик	68	10,9	70
Охранник	143	10,9	35	Повар, пекарь, кондитер	81	10,9	25
Воспитатель	94	10,9	22	Дояр, животновод	30	10,9	20
				Электромонтёр	41	10,9	30,9

ГОСУДАРСТВЕННАЯ
СЛУЖБА
ЗАНЯТОСТИ



**С банком вакансий
по Курганской области
можно ознакомиться:**



**на главной странице сайта Главного управления по
труду и занятости населения Курганской области
<http://czn.kurganobl.ru/>**

**через информационно-аналитическую систему
Общероссийская база вакансий «Работа в России»
<http://trudvsem.ru>**