



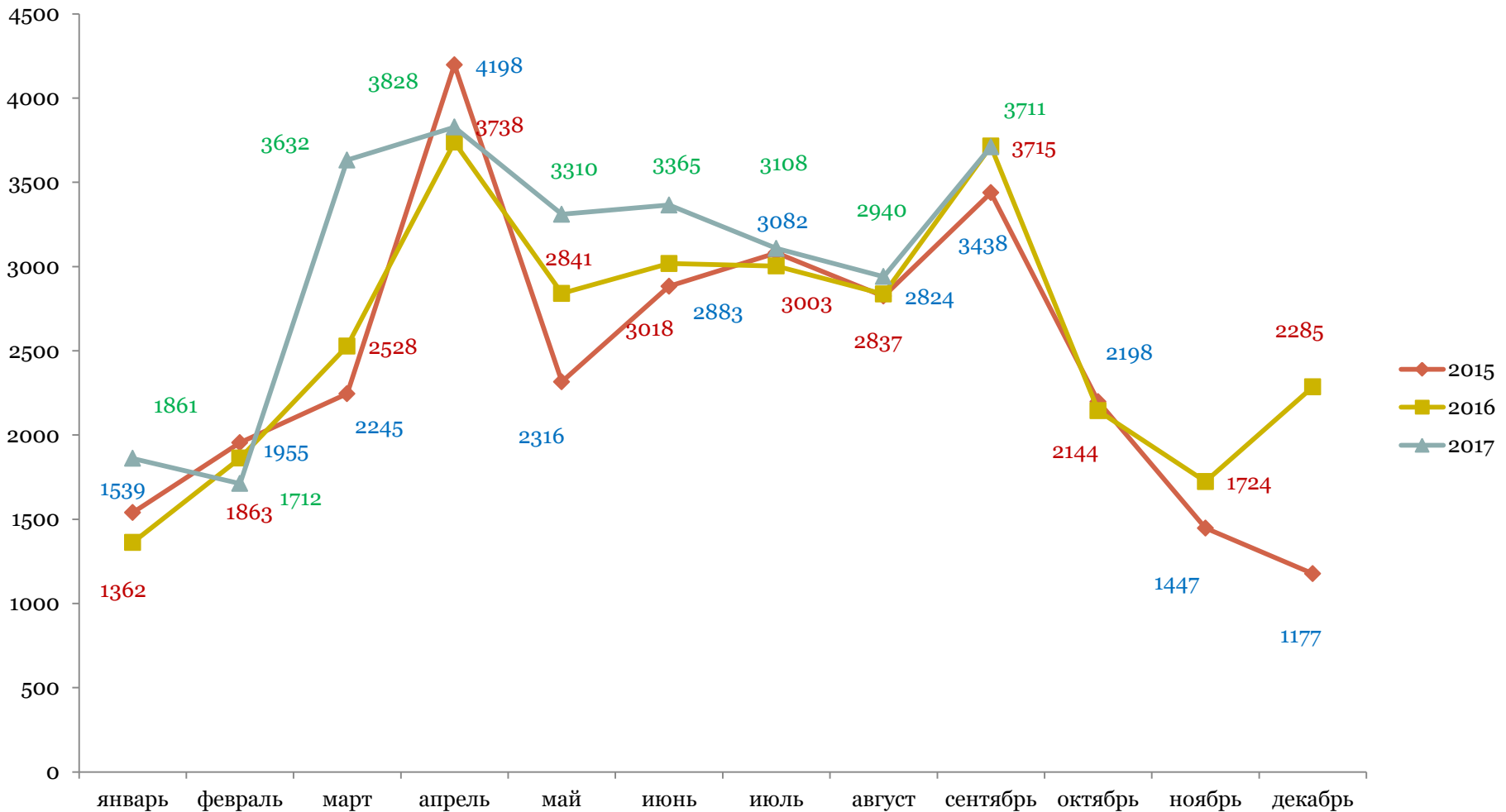
Анализ вакантных рабочих мест, заявленных работодателями в органы службы занятости населения Курганской области

9 месяцев 2017 года



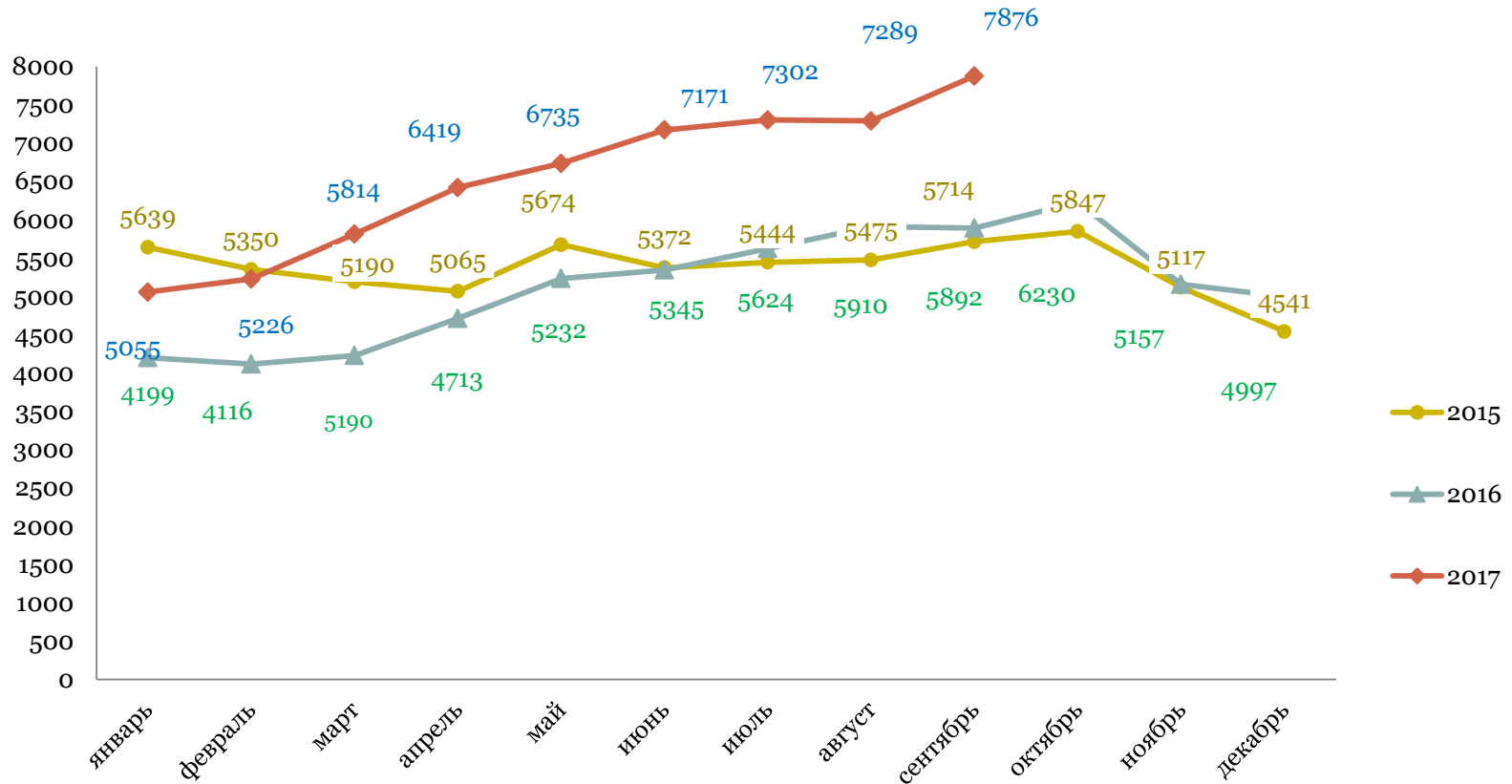
За 9 месяцев 2017 года работодателями для замещения свободных рабочих мест заявлено 27,5 тыс. вакантных рабочих мест

**Потребность в работниках для замещения свободных рабочих
мест(вакантных должностей), ед.**



На 1 октября 2017 года заявленная работодателями потребность в работниках - 7876 вакантных рабочих места

Динамика численности вакансий, ед.
(на начало периода)



В течение 9 месяцев 2017 года работодателями для замещения свободных рабочих мест заявлено 27,5 тыс. вакантных рабочих мест, из них:

Муниципальное образование	Всего	В том числе		Доля вакансий постоянного характера, в общем числе вакансий, в %
		временного характера	постоянного характера	
Курганская область	27464	10847	16617	60,5
г. Курган	12726	3805	8921	70,1
г. Шадринск	2710	1015	1695	62,5
Альменевский район	326	186	140	42,9
Белозерский район	404	253	151	37,4
Варгашинский район	590	229	361	61,2
Далматовский район	662	390	272	41,1
Звериноголовский район	358	288	70	19,6
Каргапольский район	623	244	379	60,8
Катайский район	1266	632	634	50,1
Куртамышский район	1582	626	956	60,4
Лебяжьевский район	324	205	119	36,7
Макушинский район	503	282	221	43,9
Мишкинский район	347	245	102	29,4
Мокроусовский район	365	148	217	59,5
Петуховский район	411	178	233	56,7
Половинский район	482	349	133	27,6
Притобольный район	386	205	181	46,9
Сафакулевский район	339	154	185	54,6
Целинный район	485	205	280	57,7
Частоозерский район	169	117	52	30,8
Шатровский район	378	210	168	44,4
Шумихинский район	970	349	621	64,0
Щучанский район	633	279	354	55,9
Юргамышский район	425	253	172	40,5



Потребность вакансий в разрезе видов экономической деятельности, ед. за 9 месяцев 2017 года



Сельское, лесное хозяйство, охота, рыболовство – 3180



Строительство - 1653



Операции с недвижимым имуществом - 618



Оптовая и розничная торговля - 2168



Государственное управление и обеспечение военной безопасности - 3386




Профессиональная, научная и техническая деятельность - 942



Культура, спорт, организация досуга и развлечений - 1728



Образование - 3309



Обрабатывающие производства - 4470



Транспортировка и хранение - 648



Здравоохранение и предоставление социальных услуг - 2252



Обеспечение электрической энергией, газом и паром - 1156



Финансовая и страховая деятельность - 307



Информация и связь - 497

По состоянию на 1 октября 2017 года
работодателями заявлено
7876 рабочих мест



Востребованные вакансии по состоянию на 1 октября 2017 года

СПЕЦИАЛИСТЫ И СЛУЖАЩИЕ	Кол. вакан- сий, ед.	Зарплата «от», тыс. руб.	Зарплата «до», тыс. руб.	ПРОФЕССИИ КВАЛИФИЦИРОВАННЫХ РАБОЧИХ	Кол. вакан- сий, ед.	Зарплата «от», тыс. руб.	Зарплата «до», тыс. руб.
Фельдшер, акушерка, медицинская сестра	452	7,8	30	Тракторист	103	8,7	50
Врач	399	7,8	55	Водитель автомобиля	217	7,8	50
Учитель, преподаватель, педагог	451	7,8	25	Продавец	169	7,8	23
Военнослужащий (рядовой и сержантский состав)	217	23	40	Электросварщик, электрогазосварщик	106	8,7	70
Охранник	169	8,7	35	Повар, пекарь, кондитер	120	7,8	25
Воспитатель	177	8,7	18	Дояр, Животновод, Овощевод	115	8,7	20
				Электромонтёр	102	7,8	26

ГОСУДАРСТВЕННАЯ
СЛУЖБА
ЗАНЯТОСТИ



**С банком вакансий
по Курганской области
можно ознакомиться:**



**на главной странице сайта Главного управления по
труду и занятости населения Курганской области
<http://czn.kurganobl.ru/>**

**через информационно-аналитическую систему
Общероссийская база вакансий «Работа в России»
<http://trudvsem.ru>**